



# BS-KB-MICRO/BT/F

Bluetooth Keyboard



## Manuel d'utilisation

## MANUEL D'INSTRUCTIONS

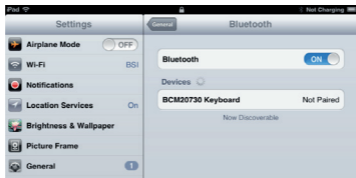
Nous vous remercions d'avoir choisi ce mini clavier Bluetooth Bluestork. Veuillez lire soigneusement ce manuel d'utilisateur avant de commencer à vous en servir.

### 1. CONTENU DE LA BOITE :

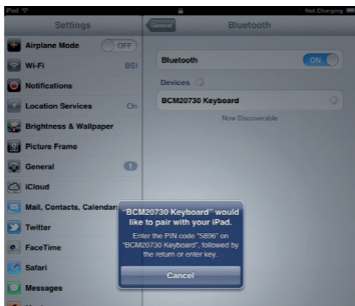
- Clavier Bluetooth 78 touches × 1
- Manuel d'utilisateur × 1

### 2. INSTALLATION :

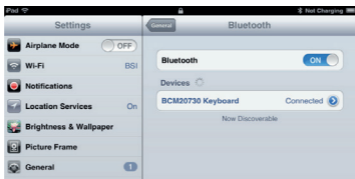
- Mettez le clavier en route en poussant l'interrupteur ON/OFF.
- Appuyez sur le bouton d'appariement (« Connect ») au dos du clavier. La LED bleue clignote pendant l'appariement.
- Sur votre tablette/smartphone: appuyez sur « REGLAGES » dans l'écran principal, puis sélectionnez l'onglet « GENERAL » puis rentrez dans l'onglet « BLUETOOTH ».



- Cliquez sur « BS-KB-MICRO/BT ».



- Veuillez saisir sur le clavier BLUESTORK, le code d'accès qui s'affiche sur la fenêtre de l'iPad puis appuyez sur « ENTER » sur le clavier BLUESTORK.
- Le clavier Bluetooth est connecté.



Avant d'utiliser le clavier, configurez-le pour votre appareil:  
 Pour iOS : appuyez sur la touche « fn » + A (touche Bluetooth i)  
 Pour Android : appuyez sur la touche « fn » + Z (touche Bluetooth A)  
 Pour Windows : appuyez sur la touche « fn » + E (touche Bluetooth W)

### 3. FONCTIONNALITÉS :

- Mini clavier Bluetooth
- Pratique et peu encombrant : vous pouvez l'emporter partout.
- Touches confortables et silencieuses avec retour tactile.

### 4. CARACTÉRISTIQUES TECHNIQUES :

- Mini clavier Bluetooth 78 touches.
- Immédiatement compatible (Plug & Play) avec l'iPad
- Dimensions du clavier: 284.3 (L) × 119.7 (l) × 18.6 (H)mm
- Poids: 290g
- Portée Bluetooth: jusqu'à 10 mètres

### 5. FONCTIONS :










Retour











Écran verrouillé

Le tableau ci-dessous décrit les touches de fonctions du mini-clavier.

\* Pour iOS et Android, remplacer la touche "fn" par la touche "Shift".


	Fonction	"Fn"*(en bleu) + touche Fonction
	Recherche	F5
	Piste précédente	F7
	Lecture/Pause	F8
	Piste suivante	F9
	Couper le son	F10
	Diminuer le son	F11
	Augmenter le son	F12



	Fonction	"Fn"* (en bleu) + touche Fonction
iOS & Windows 	Diminuer la luminosité	F1
Android 	Home	
iOS & Windows 	Augmenter la luminosité	F2
Android 	Paramètres	
iOS 	Clavier virtuel	F3
iOS 	Diaporama	F4
Android 	Musique	
iOS & Android 	Changement de langue	F6




### ATTENTION:



La touche CAPSLOCK ne sert que pour les lettres en majuscules. Pour taper des chiffres ou des symboles, merci d'utiliser la touche « Shift ».

### Méthode de sélection des touches:

- 

① = 
- 

② =  + 
- 

③ =  + 

Note: pour Android et Windows, utilisez la touche de droite.



## DECLARATION UE DE CONFORMITE

Nous, AXS, sis au PERIPARK - 99-101, avenue Louis Roche, Bat A6 - 92230 GENNEVILLIERS, France

Déclarons que les produits désignés ci-dessous :

-Type de produit : Clavier Bluetooth

-Marque : BLUESTORK

-Modèle : BS-KB-MICRO/BT/F

-EAN : 3760162056136

Sont conformes aux dispositions des directives Européennes suivantes :

-Directive (2014/53/EU)

Et que les normes et/ou spécifications techniques mentionnées ont été appliquées sur un modèle type :

EN 62479:2010

EMC Test standards :

ETSI EN 301 489-1 V1.9.2:2011

ETSI EN 301 489-17 V2.2.1:2012

ETSI EN 300 328 V1.8.1:2012

EN60950-1:2006+A11:2009+A1:2010+A12:2011+A2:2013

Sont également conformes aux dispositions des directives ROHS selon les tests standards :

2011/65/EU

2013/56/EU

IEC 62321:2013

Ce produit a été testé et s'est avéré conforme aux normes relatives à l'émission de fréquences radio. En outre, nous déclarons que cet appareil répond à la directive 1999/5/EC.

La procédure de déclaration de conformité, définie dans l'article 10 , puis reprise à l'alinéa (IV) de la directive 1999/5/EC a été conduite sous contrôle de l'organisme suivant :

CE 0618

Documentation technique détenue par : AXS.

Disponible sur simple demande.



Pascal Pibouleau

15/06/2017



AXS

99-101 Avenue Louis Roche - Peripark Bâtiment A6

92230 GENNEVILLIERS - FRANCE

Tel : + 33 (0) 1 47 86 98 88 - Fax : + 33 (0) 1 56 83 22 37

SAS au capital de 500 000 €

Siret : 490 985 801 00045 - RCS Nanterre

## **ATTENTION:**

La touche CAPSLOCK ne sert que pour les lettres en majuscules. Pour taper des chiffres ou des symboles, merci d'utiliser la touche « Shift ».

